

# Công ty Cổ phần Thế Giới Số

Báo cáo tài chính hợp nhất

Ngày 30 tháng 06 năm 2023



# Công ty Cổ phần Thế Giới Số

## MỤC LỤC

	<i>Trang</i>
Thông tin chung	1
Báo cáo của Ban Tổng Giám đốc	2
Bảng cân đối kế toán hợp nhất	3 - 5
Báo cáo kết quả hoạt động kinh doanh hợp nhất	6
Báo cáo lưu chuyển tiền tệ hợp nhất	7 - 8
Thuyết minh báo cáo tài chính hợp nhất	9 - 29

# Công ty Cổ phần Thế Giới Số

## THÔNG TIN CHUNG

### CÔNG TY

Công ty Cổ phần Thế Giới Số ("Công ty") là một công ty cổ phần được thành lập theo Luật Doanh nghiệp của Việt Nam theo Giấy Chứng nhận Đăng ký Kinh doanh ("GCNĐKKD") số 4103001456 do Sở Kế hoạch và Đầu tư Thành phố Hồ Chí Minh cấp ngày 13 tháng 2 năm 2003 và các GCNĐKKD điều chỉnh.

Cổ phiếu của Công ty được niêm yết tại Sở Giao dịch Chứng khoán Thành Phố Hồ Chí Minh theo Quyết định Niêm yết số 308/QĐ-SGDHCM do Sở Giao Dịch Chứng Khoán Thành phố Hồ Chí Minh cấp ngày 24 tháng 07 năm 2015.

Hoạt động chính trong năm của Công ty là mua bán sản phẩm công nghệ phần mềm, máy vi tính và linh kiện, linh kiện điện tử; mua bán điện thoại, tổng đài điện thoại, máy điều hòa nhiệt độ; chuyển giao công nghệ thông tin, tự động điều khiển và cung cấp dịch vụ đại lý ký gửi hàng hóa.

Công ty có trụ sở đăng ký tại Số 195-197 Đường Nguyễn Thái Bình, Phường Nguyễn Thái Bình, Quận 1, Thành phố Hồ Chí Minh, Việt Nam. Ngoài ra, Công ty còn có các chi nhánh tại Hà Nội, Đà Nẵng và Thành phố Hồ Chí Minh, Việt Nam.

### HỘI ĐỒNG QUẢN TRỊ

Các thành viên Hội đồng Quản trị trong kỳ và vào ngày lập báo cáo này như sau:

Ông Đoàn Hồng Việt	Chủ tịch	Bổ nhiệm ngày 15 tháng 3 năm 2022
Bà Đặng Kiện Phương	Thành viên	Bổ nhiệm ngày 15 tháng 3 năm 2022
Bà Tô Hồng Trang	Thành viên	
Ông Nguyễn Duy Tùng	Thành viên độc lập	
Ông Trần Bảo Minh	Thành viên độc lập	

### ỦY BAN KIỂM TOÁN TRỰC THUỘC HỘI ĐỒNG QUẢN TRỊ

Các thành viên Ủy ban Kiểm toán trực thuộc Hội đồng Quản trị trong kỳ và vào ngày lập báo cáo này như sau:

Ông Nguyễn Duy Tùng	Trưởng ban
Ông Trần Bảo Minh	Thành viên

### BAN TỔNG GIÁM ĐỐC

Các thành viên Ban Tổng Giám đốc trong kỳ và vào ngày lập báo cáo này như sau:

Bà Đặng Kiện Phương	Tổng Giám đốc	Bổ nhiệm ngày 15 tháng 03 năm 2022
Ông Đoàn Hồng Việt	Tổng Giám đốc	Từ nhiệm ngày 15 tháng 03 năm 2022
Bà Tô Hồng Trang	Phó Tổng Giám đốc	

### NGƯỜI ĐẠI DIỆN THEO PHÁP LUẬT

Người đại diện theo pháp luật của Công ty trong kỳ và vào ngày lập báo cáo này như sau:

Ông Đoàn Hồng Việt	
Bà Đặng Kiện Phương	từ ngày 26 tháng 4 năm 2022

### KIỂM TOÁN VIÊN

Công ty trách nhiệm Hữu hạn Ernst & Young Việt Nam là Công ty kiểm toán cho Công ty.

**THUYẾT MINH BÁO CÁO TÀI CHÍNH HỢP NHẤT**

vào ngày và cho kỳ kế toán kết thúc ngày 30 tháng 06 năm 2023

**BÁO CÁO CỦA BAN TỔNG GIÁM ĐỐC**

Ban Tổng Giám đốc Công ty Cổ phần Thế Giới Số ("Công ty") trình bày Báo cáo này và Báo cáo tài chính hợp nhất của Công ty và các công ty con ("Nhóm Công ty") cho kỳ kế toán kết thúc vào ngày 30 tháng 06 năm 2023.

**TRÁCH NHIỆM CỦA BAN TỔNG GIÁM ĐỐC ĐỐI VỚI BÁO CÁO TÀI CHÍNH HỢP NHẤT**

Ban Tổng Giám đốc chịu trách nhiệm đảm bảo báo cáo tài chính hợp nhất cho từng kỳ kế toán của Công ty phản ánh trung thực và hợp lý tình hình tài chính hợp nhất, kết quả hoạt động kinh doanh hợp nhất và tình hình lưu chuyển tiền tệ hợp nhất của Công ty trong kỳ. Trong quá trình lập báo cáo tài chính hợp nhất này, Ban Tổng Giám đốc cần phải:

- ▶ lựa chọn các chính sách kế toán thích hợp và áp dụng các chính sách này một cách nhất quán;
- ▶ thực hiện các đánh giá và ước tính một cách hợp lý và thận trọng;
- ▶ nêu rõ các chuẩn mực kế toán áp dụng cho Công ty có được tuân thủ hay không và tất cả những sai lệch trọng yếu so với những chuẩn mực này đã được trình bày và giải thích trong báo cáo tài chính hợp nhất; và
- ▶ lập báo cáo tài chính hợp nhất trên cơ sở nguyên tắc hoạt động liên tục trừ trường hợp không thể cho rằng Công ty sẽ tiếp tục hoạt động.

Ban Tổng Giám đốc chịu trách nhiệm đảm bảo việc các sổ sách kế toán thích hợp được lưu giữ để phản ánh tình hình tài chính hợp nhất của Nhóm Công ty, với mức độ chính xác hợp lý, tại bất kỳ thời điểm nào và đảm bảo rằng các sổ sách kế toán tuân thủ với chế độ kế toán đã được áp dụng. Ban Tổng Giám đốc cũng chịu trách nhiệm về việc quản lý các tài sản của Nhóm Công ty và do đó phải thực hiện các biện pháp thích hợp để ngăn chặn và phát hiện các hành vi gian lận và những vi phạm khác.

Ban Tổng Giám đốc cam kết đã tuân thủ những yêu cầu nêu trên trong việc lập báo cáo tài chính hợp nhất kèm theo.

**CÔNG BỐ CỦA BAN TỔNG GIÁM ĐỐC**

Theo ý kiến của Ban Tổng Giám đốc, báo cáo tài chính hợp nhất kèm theo phản ánh trung thực và hợp lý tình hình tài chính hợp nhất của Nhóm Công ty vào ngày 30 tháng 06 năm 2023, kết quả hoạt động kinh doanh hợp nhất và tình hình lưu chuyển tiền tệ hợp nhất cho kỳ kế toán kết thúc cùng ngày phù hợp với các Chuẩn mực kế toán Việt Nam, Chế độ kế toán doanh nghiệp Việt Nam và các quy định pháp lý có liên quan đến việc lập và trình bày báo cáo tài chính hợp nhất.

Thay mặt Ban Tổng Giám đốc:



Đoàn Hồng Việt  
Chủ tịch Hội Đồng Quản Trị.

Ngày 27 tháng 07 năm 2023

**CÔNG TY CỔ PHẦN THẾ GIỚI SỐ**

Địa chỉ: 195-197 Đường Nguyễn Thái Bình, P. Nguyễn Thái Bình, Quận 1, TP. HCM.

**BẢNG CÂN ĐỐI KẾ TOÁN HỢP NHẤT**

Tại ngày 30 tháng 06 năm 2023

**BẢNG CÂN ĐỐI KẾ TOÁN HỢP NHẤT**

Tại ngày 30 tháng 06 năm 2023

<b>TÀI SẢN</b>	<b>Mã số</b>	<b>Thuyết minh</b>	<b>Số cuối kỳ</b>	<b>Số đầu năm</b>
<b>A - TÀI SẢN NGẮN HẠN</b>	<b>100</b>		<b>6,023,421,991,236</b>	<b>5,782,218,104,857</b>
<b>I. Tiền và các khoản tương đương tiền</b>	<b>110</b>		<b>963,382,318,525</b>	<b>827,783,770,177</b>
1. Tiền	111	5	216,198,597,832	281,583,199,598
2. Các khoản tương đương tiền	112		747,183,720,693	546,200,570,579
<b>II. Các khoản phải thu</b>	<b>130</b>		<b>2,355,973,649,210</b>	<b>1,578,648,707,157</b>
1. Phải thu ngắn hạn của khách hàng	131	6.1	2,228,097,838,167	1,495,983,810,520
2. Trả trước cho người bán ngắn hạn	132	6.2	67,888,439,038	37,475,210,563
3. Phải thu về cho vay ngắn hạn	135		20,000,000,000	23,719,520,000
4. Phải thu ngắn hạn khác	136	7	83,291,337,099	64,774,131,168
5. Dự phòng phải thu ngắn hạn khó đòi	137		(43,303,965,094)	(43,303,965,094)
<b>III. Hàng tồn kho</b>	<b>140</b>	<b>8</b>	<b>2,592,941,717,928</b>	<b>3,254,338,593,622</b>
1. Hàng tồn kho	141		2,758,630,565,787	3,444,696,834,978
2. Dự phòng giảm giá hàng tồn kho	149		(165,688,847,859)	(190,358,241,356)
<b>IV. Tài sản ngắn hạn khác</b>	<b>150</b>		<b>111,124,305,573</b>	<b>121,447,033,901</b>
1. Chi phí trả trước ngắn hạn	151	9	16,519,068,502	27,076,513,096
2. Thuế giá trị gia tăng được khấu trừ	152		93,479,508,627	93,498,790,623
3. Thuế và các khoản khác phải thu Nhà nước	154		1,125,728,444	871,730,182

**CÔNG TY CỔ PHẦN THẾ GIỚI SỐ**

Địa chỉ: 195-197 Đường Nguyễn Thái Bình, P. Nguyễn Thái Bình, Quận 1, TP. HCM.

**BẢNG CÂN ĐỐI KẾ TOÁN HỢP NHẤT**

Tại ngày 30 tháng 06 năm 2023

<b>TÀI SẢN</b>	<b>Mã số</b>	<b>Thuyết minh</b>	<b>Số cuối kỳ</b>	<b>Số đầu năm</b>
<b>B - TÀI SẢN DÀI HẠN</b>	<b>200</b>		<b>536,222,019,634</b>	<b>573,071,018,721</b>
<b>I. Các khoản phải thu dài hạn</b>	<b>210</b>		<b>14,729,750,216</b>	<b>22,404,577,034</b>
1. Phải thu dài hạn khác	216	7	14,729,750,216	22,404,577,034
<b>II. Tài sản cố định</b>	<b>220</b>		<b>108,457,202,153</b>	<b>95,633,913,128</b>
1. Tài sản cố định hữu hình	221	10	41,110,077,679	32,282,943,499
<i>Nguyên giá</i>	222		82,311,042,689	70,980,186,026
<i>Giá trị hao mòn lũy kế</i>	223		(41,200,965,010)	(38,697,242,527)
2. Tài sản cố định vô hình	227	11	67,347,124,474	63,350,969,629
<i>Nguyên giá</i>	228		74,787,649,458	69,168,297,228
<i>Giá trị hao mòn lũy kế</i>	229		(7,440,524,984)	(5,817,327,599)
<b>IV. Tài sản dở dang dài hạn</b>	<b>240</b>		<b>-</b>	<b>-</b>
1. Chi phí xây dựng cơ bản dở dang	242		-	-
<b>III. Các khoản đầu tư tài chính dài hạn</b>	<b>250</b>		<b>61,129,874,293</b>	<b>70,627,336,629</b>
1. Đầu tư vào công ty liên kết, liên doanh	252	12	61,129,874,293	62,083,786,629
2. Đầu tư góp vốn vào đơn vị khác	253		-	8,543,550,000
<b>IV. Tài sản dài hạn khác</b>	<b>260</b>		<b>351,905,192,972</b>	<b>384,405,191,930</b>
1. Chi phí trả trước dài hạn	261	9	15,761,073,907	8,959,419,363
2. Tài sản thuế thu nhập hoãn lại	262		63,741,735,151	89,142,419,300
3. Tài sản dài hạn khác	268		9,358,006,055	9,248,006,055
4. Lợi thế thương mại	269	13	263,044,377,859	277,055,347,212
<b>TỔNG CỘNG TÀI SẢN</b>	<b>270</b>		<b>6,559,644,010,870</b>	<b>6,355,289,123,578</b>

**CÔNG TY CỔ PHẦN THẾ GIỚI SỐ**

Địa chỉ: 195-197 Đường Nguyễn Thái Bình, P. Nguyễn Thái Bình, Quận 1, TP. HCM.


**BẢNG CÂN ĐỐI KẾ TOÁN HỢP NHẤT**

Tại ngày 30 tháng 06 năm 2023

<b>NGUỒN VỐN</b>	<b>Mã số</b>	<b>Thuyết minh</b>	<b>Số cuối kỳ</b>	<b>Số cuối kỳ</b>
<b>C - NỢ PHẢI TRẢ</b>	<b>300</b>		<b>4,006,717,701,652</b>	<b>3,932,007,390,301</b>
<b>I. Nợ ngắn hạn</b>	<b>310</b>		<b>3,990,170,415,115</b>	<b>3,882,135,103,764</b>
1. Phải trả người bán ngắn hạn	311	14.1	1,271,805,564,639	1,210,476,408,516
2. Người mua trả tiền trước ngắn hạn	312	14.2	162,403,246,183	95,943,311,704
3. Thuế và các khoản phải nộp Nhà nước	313	16	51,231,287,527	38,651,778,315
4. Phải trả người lao động	314		21,768,333,798	28,120,828,619
5. Chi phí phải trả ngắn hạn	315	15	161,309,474,640	306,510,997,307
6. Doanh thu chưa thực hiện ngắn hạn	318		-	247,446,844
7. Phải trả ngắn hạn khác	319	17	196,627,942,532	287,433,150,342
8. Vay và nợ thuê tài chính ngắn hạn	320	18	2,125,045,717,088	1,914,826,375,993
9. Dự phòng phải trả ngắn hạn	321		(21,151,292)	(75,193,876)
<b>II. Nợ dài hạn</b>	<b>330</b>		<b>16,547,286,537</b>	<b>49,872,286,537</b>
1. Phải trả dài hạn khác	337	17	8,133,629,427	5,858,629,427
2. Vay và nợ thuê tài chính dài hạn	338		5,500,000,000	41,100,000,000
3. Thuế thu nhập hoãn lại phải trả	341		2,913,657,110	2,913,657,110
<b>D - NGUỒN VỐN CHỦ SỞ HỮU</b>	<b>400</b>		<b>2,552,926,309,218</b>	<b>2,423,281,733,277</b>
<b>I. Vốn chủ sở hữu</b>	<b>410</b>		<b>2,552,926,309,218</b>	<b>2,423,281,733,277</b>
1. Vốn đầu tư của chủ sở hữu	411	19.1	1,632,244,430,000	1,632,299,430,000
- Cổ phiếu phổ thông có quyền biểu quyết	411a		1,632,244,430,000	1,632,299,430,000
2. Thặng dư vốn cổ phần	412		61,233,761,416	61,233,761,416
3. Cổ phiếu quỹ	415		(6,272,937,166)	(6,302,937,166)
4. Quỹ đầu tư phát triển	418		400,000,000	400,000,000
5. Lợi nhuận sau thuế chưa phân phối	421	19.1	842,282,236,223	706,724,931,528
- LNST chưa phân phối lũy kế đến cuối năm trước	421a		679,876,745,037	22,941,644,446
- LNST chưa phân phối năm nay	421b		162,405,491,186	683,783,287,082
6. Lợi ích cổ đông không kiểm soát	423		23,038,818,745	28,926,547,499
<b>TỔNG CỘNG NGUỒN VỐN</b>	<b>440</b>		<b>6,559,644,010,870</b>	<b>6,355,289,123,578</b>

TP. Hồ Chí Minh, ngày 27 tháng 07 năm 2023

  
Trần Quế Tâm  
Người lập biểu

  
Vũ Thị Mai Hân  
Kế toán trưởng

  
Đoàn Hồng Việt  
Chủ tịch HĐQT.



**CÔNG TY CỔ PHẦN THẾ GIỚI SỐ**

Địa chỉ: 195-197 Đường Nguyễn Thái Bình, P. Nguyễn Thái Bình, Quận 1, TP. HCM.

**BÁO CÁO KẾT QUẢ HOẠT ĐỘNG KINH DOANH HỢP NHẤT**


Cho kỳ tài chính quý kết thúc ngày 30 tháng 06 năm 2023


B02-DN/HN

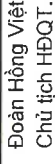
**BÁO CÁO KẾT QUẢ HOẠT ĐỘNG KINH DOANH HỢP NHẤT**

CHỈ TIÊU	Mã số	Thuyết minh	Quý II		Lũy kế		Đơn vị tính: VND
			Năm nay	Năm trước	Năm nay	Năm trước	
1. Doanh thu bán hàng và cung cấp dịch vụ	01	20.1	4,542,795,785,661	4,824,513,808,147	8,484,705,304,018	11,928,588,479,270	
2. Các khoản giảm trừ doanh thu	02	20.1	53,010,802,217	85,650,124,803	71,028,497,032	(9,724,353,947)	
3. Doanh thu thuần về bán hàng và cung cấp dịch vụ	10	20.1	4,595,806,587,878	4,910,163,932,950	8,555,733,801,050	11,918,864,125,323	
4. Giá vốn hàng bán	11	21	(4,202,830,110,568)	(4,589,935,783,866)	(7,902,023,713,809)	(11,132,183,329,406)	
5. Lợi nhuận gộp về bán hàng và cung cấp dịch vụ	20		392,976,477,310	320,228,149,084	653,710,087,241	786,680,795,917	
6. Doanh thu hoạt động tài chính	21	20.2	44,646,004,862	29,651,346,468	81,650,091,508	102,928,142,485	
7. Chi phí tài chính	22	22	(45,244,825,594)	(24,987,945,300)	(71,817,220,897)	(40,376,368,013)	
Trong đó: chi phí lãi vay	23		(44,523,722,854)	(22,002,449,564)	(68,657,843,780)	(35,824,889,170)	
8. Phần lãi (lỗ) trong công ty liên doanh, liên kết	24		2,704,231,059	(339,474,554)	515,831,935	(1,999,845,695)	
9. Chi phí bán hàng	25	23	(241,677,027,580)	(117,019,910,873)	(360,058,012,820)	(348,984,928,746)	
10. Chi phí quản lý doanh nghiệp	26	23	(40,020,389,196)	(32,897,217,330)	(85,569,841,509)	(57,609,935,516)	
11. Lợi nhuận thuần từ hoạt động kinh doanh	30		113,384,470,861	174,634,947,495	218,430,935,458	440,637,860,432	
12. Thu nhập khác	31	24	671,803,389	179,189,097	3,360,400,551	394,788,526	
13. Chi phí khác	32	24	(2,188,316,204)	(2,006,576,085)	(3,325,958,248)	(3,058,755,178)	
14. Lợi nhuận khác	40	24	(1,516,512,815)	(1,827,386,988)	34,442,303	(2,663,966,652)	
15. Tổng lợi nhuận kế toán trước thuế	50		111,867,958,046	172,807,560,507	218,465,377,761	437,973,893,780	
16. Chi phí thuế thu nhập doanh nghiệp hiện hành	51	26	(19,721,255,088)	(30,032,438,268)	(24,020,117,671)	(84,361,598,969)	
17. Chi phí thuế thu nhập doanh nghiệp hoãn lại	52		(5,010,611,053)	(5,854,099,447)	(25,400,684,149)	(5,854,099,447)	
18. Lợi nhuận sau thuế thu nhập doanh nghiệp	60		87,136,091,905	136,921,022,792	169,044,575,941	347,758,195,364	
19. Lợi nhuận sau thuế của công ty mẹ	61		83,016,354,849	136,884,722,261	162,405,491,186	347,722,927,032	
20. Lợi nhuận sau thuế của cổ đông không kiểm soát	62		4,119,737,056	36,300,531	6,639,084,755	35,268,332	
21. Lãi cơ bản và suy giảm trên mỗi cổ phiếu	70		509	850	996	2,159	

TP. Hồ Chí Minh, ngày 27 tháng 07 năm 2023

  
Trần Quốc Tâm  
Người lập biểu

  
Vũ Thị Mai Hân  
Kế toán trưởng

  
Đoàn Hồng Việt  
Chủ tịch HĐQT.





**CÔNG TY CỔ PHẦN THẾ GIỚI SỐ**

Địa chỉ: 195-197 Đường Nguyễn Thái Bình, P. Nguyễn Thái Bình, Quận 1, TP. HCM.

**BÁO CÁO LƯU CHUYỂN TIỀN TỆ HỢP NHẤT**

Cho kỳ tài chính quý kết thúc ngày 30 tháng 06 năm 2023

B03-DN/HN

**BÁO CÁO LƯU CHUYỂN TIỀN TỆ HỢP NHẤT**

(Theo phương pháp gián tiếp)

CHỈ TIÊU	Mã Thuyết số	QUÝ II		LŨY KẾ		Đơn vị tính: VND
		Năm nay	Năm trước	Năm nay	Năm trước	
<b>I. Lưu chuyển tiền từ hoạt động kinh doanh</b>						
1. Lợi nhuận trước thuế	01	111,867,958,046	172,807,560,507	218,465,377,761	437,973,893,780	
2. Điều chỉnh cho các khoản:						
- Khấu hao TSCĐ và BĐSĐT (bao gồm phần bổ lợi thế thương mại)	02	9,852,915,081	1,827,676,271	19,283,774,375	3,738,707,311	
- Các khoản dự phòng (hoàn nhập)	03	(24,687,196,936)	162,321,911,445	(24,615,350,913)	162,321,911,445	
- Lãi, lỗ chênh lệch tỷ giá hối đoái do đánh giá lại các khoản mục tiền tệ có gốc ngoại tệ	04	-	6,886,192,178	-	6,886,192,178	
- Lãi, lỗ từ hoạt động đầu tư	05	25,900,283,671	(4,076,496,960)	(37,144,024,287)	(16,247,941,246)	
- Chi phí lãi vay	06	46,083,607,549	21,826,082,442	68,657,843,780	35,648,522,048	
3. Lợi nhuận từ hoạt động kinh doanh trước thay đổi vốn lưu động	08	117,217,000,069	361,592,925,883	244,647,620,716	630,321,285,516	
- Tăng, giảm các khoản phải thu	09	(225,201,057,325)	82,376,076,910	(755,322,551,858)	(353,689,867,153)	
- Tăng, giảm hàng tồn kho	10	464,494,378,836	(46,698,454,481)	686,066,269,191	(670,815,643,160)	
- Tăng, giảm các khoản phải trả	11	230,458,583,243	37,844,465,494	(96,874,607,363)	(910,738,455,714)	
- Tăng, giảm chi phí trả trước	12	(4,388,304,667)	(4,629,613,152)	3,645,790,050	(4,743,331,818)	
- Tiền lãi vay đã trả	14	(35,799,044,393)	(18,467,660,513)	(71,746,308,745)	(34,691,233,680)	
- Thuế thu nhập doanh nghiệp đã nộp	15	(41,980,551,438)	(60,322,684,796)	(41,980,551,438)	(132,197,317,235)	
<b>Lưu chuyển tiền thuần từ hoạt động kinh doanh</b>	20	<b>504,801,004,325</b>	<b>351,695,055,345</b>	<b>(31,564,339,447)</b>	<b>(1,476,554,563,244)</b>	
<b>II. Lưu chuyển tiền từ hoạt động đầu tư</b>						
1. Tiền chi để mua sắm, xây dựng tài sản cố định và các tài sản dài hạn khác	21	(17,904,094,047)	(1,589,968,965)	(18,096,094,047)	(2,078,319,365)	
2. Tiền chi cho vay, mua các công cụ nợ của đơn vị khác	23	1,000,000,000	(18,100,000,000)	(20,000,000,000)	(24,648,000,000)	
3. Tiền thu hồi cho vay, bán lại các công cụ nợ của đơn vị khác	24	-	-	23,719,520,000	-	
4. Tiền chi đầu tư, góp vốn vào đơn vị khác	25	(26,848,186,491)	(800,000,000)	(27,364,146,886)	(1,350,000,000)	
5. Tiền thu hồi đầu tư, góp vốn vào đơn vị khác	26	6,555,000,000	-	8,543,550,000		
6. Tiền thu lãi cho vay, cổ tức và lợi nhuận được chia	27	12,229,987,630	4,611,127,712	25,765,717,633	18,501,543,610	
<b>Lưu chuyển tiền thuần từ hoạt động đầu tư</b>	30	<b>(24,967,292,908)</b>	<b>(15,878,841,253)</b>	<b>(7,431,453,300)</b>	<b>(9,574,775,755)</b>	

**CÔNG TY CỔ PHẦN THẾ GIỚI SỐ**

Địa chỉ: 195-197 Đường Nguyễn Thái Bình, P. Nguyễn Thái Bình, Quận 1, TP. HCM.

Cho kỳ tài chính quý kết thúc ngày 30 tháng 06 năm 2023

**Báo cáo lưu chuyển tiền tệ hợp nhất (tiếp theo)**

CHỈ TIÊU	Mã Thuyết minh số	QUÝ II		LŨY KẾ	
		Năm nay	Năm trước	Năm nay	Năm trước
<b>III. Lưu chuyển tiền từ hoạt động tài chính</b>					
1. Tiền thu từ phát hành cổ phiếu, nhận góp vốn của chủ sở hữu	31	-	19,120,000,000	-	22,000,000,000
2. Tiền chi trả góp vốn cho các chủ sở hữu, mua lại cổ phiếu của doanh nghiệp đã phát hành	32	(25,000,000)	(30,000,000)	(25,000,000)	(30,000,000)
3. Tiền thu từ đi vay	33	2,740,847,111,110	1,757,084,423,755	5,060,247,248,932	4,917,159,088,022
4. Tiền trả nợ gốc vay	34	(2,386,104,638,036)	(2,492,583,492,855)	(4,885,627,907,837)	(4,790,971,699,489)
<b>Lưu chuyển tiền thuần từ hoạt động tài chính</b>	<b>40</b>	<b>354,717,473,074</b>	<b>(716,409,069,100)</b>	<b>174,594,341,095</b>	<b>148,157,388,533</b>
<b>Lưu chuyển tiền thuần trong kỳ</b>	<b>50</b>	<b>834,551,184,491</b>	<b>(380,592,855,008)</b>	<b>135,598,548,348</b>	<b>(1,337,971,950,466)</b>
<b>Tiền và tương đương tiền đầu kỳ</b>	<b>60</b>	<b>128,831,134,034</b>	<b>536,953,075,388</b>	<b>827,783,770,177</b>	<b>1,494,332,170,846</b>
Ảnh hưởng của thay đổi tỷ giá hối đoái quy đổi ngoại tệ	61		(249,464,550)	-	(249,464,550)
<b>Tiền và tương đương tiền cuối kỳ</b>	<b>70</b>	<b>963,382,318,525</b>	<b>156,110,755,830</b>	<b>963,382,318,525</b>	<b>156,110,755,830</b>



Trần Quế Tâm  
Người lập biểu



Vũ Thị Mai Hân  
Kế toán trưởng



Đoàn Hồng Việt  
Chủ tịch HĐQT.

TP. Hồ Chí Minh, ngày 27 tháng 07 năm 2023

THUYẾT MINH BÁO CÁO TÀI CHÍNH HỢP NHẤT (tiếp theo)  
vào ngày và cho kỳ kế toán kết thúc ngày 30 tháng 06 năm 2023

**1. THÔNG TIN CÔNG TY**

Công ty Cổ phần Thế Giới Số (“Công ty”) là một công ty cổ phần được thành lập theo Luật Doanh nghiệp của Việt Nam theo Giấy Chứng nhận Đăng ký Kinh doanh (“GCNĐKKD”) số 4103001456 do Sở Kế hoạch và Đầu tư Thành phố Hồ Chí Minh cấp ngày 13 tháng 2 năm 2003 và các GCNĐKKD điều chỉnh.

Cổ phiếu của Công ty được niêm yết tại Sở Giao dịch Chứng khoán Thành Phố Hồ Chí Minh theo Quyết định Niêm yết số 308/QĐ-SGDHCM do Sở Giao Dịch Chứng Khoán Thành phố Hồ Chí Minh cấp ngày 24 tháng 07 năm 2015.

Hoạt động chính trong năm của Công ty là mua bán sản phẩm công nghệ phần mềm, máy vi tính và linh kiện, linh kiện điện tử; mua bán điện thoại, tổng đài điện thoại, máy điều hòa nhiệt độ; chuyên giao công nghệ thông tin, tự động điều khiển và cung cấp dịch vụ đại lý kỹ gởi hàng hóa.

Công ty có trụ sở đăng ký tại Số 195-197 Đường Nguyễn Thái Bình, Phường Nguyễn Thái Bình, Quận1, Thành phố Hồ Chí Minh, Việt Nam. Ngoài ra, Công ty còn có các chi nhánh tại Hà Nội, Đà Nẵng và Hồ Chí Minh, Việt Nam.

Số lượng nhân viên của Nhóm Công ty tại ngày 30 tháng 06 năm 2023 là 705 (ngày 31 tháng 12 năm 2022: 633).

**Cơ cấu tổ chức**

Tại ngày 30 tháng 06 năm 2023, Công ty có các công ty con như sau:

Tên công ty con	Đầu tư	Lĩnh vực kinh doanh	Tình trạng hoạt động	Tỷ lệ sở hữu (%)	
				Cuối kỳ	Đầu năm
(1) Công ty TNHH Một thành viên Digiworld Venture	Trực tiếp	Cung cấp dịch vụ tư vấn, quản lý	Đang hoạt động	100	100
(2) Công ty TNHH Một thành viên 1 Digital Technology	Gián tiếp	Mua bán sản phẩm công nghệ phần mềm, máy vi tính và linh kiện điện tử	Đang hoạt động	100	100
(3) Công ty TNHH CSV Healthcare	Gián tiếp	Mua bán thực phẩm chăm sóc sức khỏe	Hoàn thành giải thể 13.02.2023	80	80
(4) Công ty Cổ phần Dịch vụ Phát triển Thị trường C.L	Gián tiếp	Mua bán hàng tiêu dùng	Đang hoạt động	90,15	90,15
(5) Công ty Cổ phần Thương mại và Sản xuất Bellvina	Gián tiếp	Mua bán hàng tiêu dùng	Đang hoạt động	76.99	51
(6) Công ty TNHH MTV DPHARMA	Gián tiếp	Phân phối dược phẩm	Đang hoạt động	100	100
(7) Công ty cổ phần Achison	Gián tiếp	Tư vấn và mua bán giải pháp bảo hộ lao động	Đang hoạt động	75	60

THUYẾT MINH BÁO CÁO TÀI CHÍNH HỢP NHẤT (tiếp theo)  
vào ngày và cho kỳ kế toán kết thúc ngày 30 tháng 06 năm 2023

## 2. CƠ SỞ TRÌNH BÀY

### 2.1 *Chuẩn mực và chế độ kế toán áp dụng*

Báo cáo tài chính hợp nhất của Công ty được trình bày bằng đồng Việt Nam ("VND") phù hợp với Chế độ kế toán doanh nghiệp Việt Nam và các Chuẩn mực kế toán Việt Nam do Bộ Tài chính ban hành theo:

- Quyết định số 149/2001/QĐ-BTC ngày 31 tháng 12 năm 2001 về việc ban hành bốn Chuẩn mực Kế toán Việt Nam (Đợt 1);
- Quyết định số 165/2002/QĐ-BTC ngày 31 tháng 12 năm 2002 về việc ban hành sáu Chuẩn mực Kế toán Việt Nam (Đợt 2);
- Quyết định số 234/2003/QĐ-BTC ngày 30 tháng 12 năm 2003 về việc ban hành sáu Chuẩn mực Kế toán Việt Nam (Đợt 3);
- Quyết định số 12/2005/QĐ-BTC ngày 15 tháng 2 năm 2005 về việc ban hành sáu Chuẩn mực Kế toán Việt Nam (Đợt 4); và
- Quyết định số 100/2005/QĐ-BTC ngày 28 tháng 12 năm 2005 về việc ban hành bốn Chuẩn mực Kế toán Việt Nam (Đợt 5).

Theo đó, báo cáo tài chính hợp nhất được trình bày kèm theo và việc sử dụng báo cáo này không dành cho các đối tượng không được cung cấp các thông tin về các thủ tục và nguyên tắc và thông lệ kế toán tại Việt Nam và hơn nữa không được chủ định trình bày tình hình tài chính, kết quả hoạt động kinh doanh và lưu chuyển tiền tệ theo các nguyên tắc và thông lệ kế toán được chấp nhận rộng rãi ở các nước và lãnh thổ khác ngoài Việt Nam.

### 2.2 *Hình thức sổ kế toán áp dụng*

Hình thức sổ kế toán được áp dụng của Công ty là Nhật ký chung.

### 2.3 *Kỳ kế toán năm*

Kỳ kế toán năm của Công ty áp dụng cho việc lập báo cáo tài chính hợp nhất bắt đầu vào ngày 1 tháng 1 và kết thúc vào ngày 31 tháng 12.

### 2.4 *Đơn vị tiền tệ kế toán*

Báo cáo tài chính hợp nhất được lập bằng đơn vị tiền tệ sử dụng trong kế toán của Công ty là VND.

### 2.5 *Cơ sở hợp nhất*

Báo cáo tài chính hợp nhất bao gồm các báo cáo tài chính của công ty mẹ và các công ty con cho kỳ kế toán kết thúc ngày 30 tháng 06 năm 2023.

Các báo cáo tài chính của công ty mẹ và các công ty con sử dụng để hợp nhất được lập cho cùng một kỳ kế toán, và được áp dụng các chính sách kế toán một cách thống nhất.

Số dư các tài khoản trên bảng cân đối kế toán giữa các đơn vị trong cùng Nhóm Công ty, các khoản thu nhập và chi phí, các khoản lãi hoặc lỗ nội bộ chưa thực hiện phát sinh từ các giao dịch này được loại trừ hoàn toàn.

Lợi ích của các cổ đông không kiểm soát là phần lợi ích trong lãi, hoặc lỗ, và trong tài sản thuần của công ty con không được nắm giữ bởi Nhóm Công ty và được trình bày riêng biệt trên báo cáo kết quả hoạt động kinh doanh hợp nhất và được trình bày riêng biệt với phần vốn chủ sở hữu của các cổ đông của công ty mẹ trong phần vốn chủ sở hữu trên bảng cân đối kế toán hợp nhất.

Ảnh hưởng do các thay đổi trong tỷ lệ sở hữu công ty con mà không làm mất quyền kiểm soát được hạch toán vào lợi nhuận lũy kế chưa phân phối.

THUYẾT MINH BÁO CÁO TÀI CHÍNH HỢP NHẤT (tiếp theo)  
vào ngày và cho kỳ kế toán kết thúc ngày 30 tháng 06 năm 2023

### **3. TÓM TẮT CÁC CHÍNH SÁCH KẾ TOÁN CHỦ YẾU**

#### **3.1 Tiền và các khoản tương đương tiền**

Bao gồm tiền mặt tại quỹ và tiền gửi ngân hàng, các khoản đầu tư ngắn hạn có thời hạn gốc không quá ba tháng, có tính thanh khoản cao, có khả năng chuyển đổi dễ dàng thành các lượng tiền xác định và không có nhiều rủi ro trong chuyển đổi thành tiền.

#### **3.2 Hàng tồn kho**

Hàng tồn kho được ghi nhận theo giá thấp hơn giữa giá thành để đưa mỗi sản phẩm đến vị trí và điều kiện hiện tại và giá trị thuần có thể thực hiện được.

Giá trị thuần có thể thực hiện được là giá bán ước tính của hàng tồn kho trong điều kiện kinh doanh bình thường trừ chi phí ước tính để hoàn thành và chi phí bán hàng ước tính.

Công ty áp dụng phương pháp kê khai thường xuyên để hạch toán hàng tồn kho (chủ yếu là hàng hóa) với giá trị được xác định theo chi phí mua theo phương pháp bình quân gia quyền.

##### *Dự phòng giảm giá hàng tồn kho*

Dự phòng cho hàng tồn kho được trích lập cho phần giá trị dự kiến bị tổn thất do các khoản suy giảm trong giá trị (do giảm giá, hư hỏng, kém phẩm chất, lỗi thời v.v.) có thể xảy ra đối với hàng tồn kho thuộc quyền sở hữu của Công ty dựa trên bằng chứng hợp lý về sự suy giảm giá trị tại ngày kết thúc kỳ kế toán.

Số tăng hoặc giảm khoản dự phòng giảm giá hàng tồn kho được hạch toán vào giá vốn hàng bán trong báo cáo kết quả hoạt động kinh doanh hợp nhất.

#### **3.3 Các khoản phải thu**

Các khoản phải thu được trình bày trên báo cáo tài chính hợp nhất theo giá trị ghi sổ các khoản phải thu từ khách hàng và phải thu khác sau khi trừ các khoản dự phòng được lập cho các khoản phải thu khó đòi.

Dự phòng nợ phải thu khó đòi thể hiện phần giá trị dự kiến bị tổn thất do các khoản không được khách hàng thanh toán phát sinh đối với số dư các khoản phải thu tại ngày kết thúc kỳ kế toán. Tăng hoặc giảm số dư tài khoản dự phòng được hạch toán vào chi phí quản lý doanh nghiệp trong báo cáo kết quả hoạt động kinh doanh hợp nhất.

#### **3.4 Tài sản cố định hữu hình**

Tài sản cố định hữu hình được thể hiện theo nguyên giá trừ đi giá trị khấu hao lũy kế.

Nguyên giá tài sản cố định bao gồm giá mua và những chi phí có liên quan trực tiếp đến việc đưa tài sản vào hoạt động như dự kiến.

Các chi phí mua sắm, nâng cấp và đổi mới tài sản cố định được vốn hóa và chi phí bảo trì, sửa chữa được tính vào báo cáo kết quả hoạt động kinh doanh hợp nhất khi phát sinh.

Khi tài sản cố định hữu hình được bán hay thanh lý, các khoản lãi hoặc lỗ phát sinh do thanh lý tài sản (là phần chênh lệch giữa tiền thu thuần từ việc bán tài sản với giá trị còn lại của tài sản) được hạch toán vào kết quả hoạt động kinh doanh hợp nhất.

#### **3.5 Tài sản cố định vô hình**

Tài sản cố định vô hình được ghi nhận theo nguyên giá trừ đi giá trị hao mòn lũy kế.

Nguyên giá tài sản cố định vô hình bao gồm giá mua và những chi phí có liên quan trực tiếp đến việc đưa tài sản vào sử dụng như dự kiến.

Các chi phí nâng cấp và đổi mới tài sản cố định vô hình được ghi tăng nguyên giá của tài sản và các chi phí khác được hạch toán vào kết quả hoạt động kinh doanh hợp nhất khi phát sinh.

Khi tài sản cố định vô hình được bán hay thanh lý, các khoản lãi hoặc lỗ phát sinh do thanh lý tài sản (là phần chênh lệch giữa tiền thu thuần từ việc bán tài sản với giá trị còn lại của tài sản) được hạch toán vào kết quả hoạt động kinh doanh hợp nhất.

THUYẾT MINH BÁO CÁO TÀI CHÍNH HỢP NHẤT (tiếp theo)  
vào ngày và cho kỳ kế toán kết thúc ngày 30 tháng 06 năm 2023

**3. TÓM TẮT CÁC CHÍNH SÁCH KẾ TOÁN CHỦ YẾU (tiếp theo)**

**3.5 Tài sản cố định vô hình (tiếp theo)**

*Quyền sử dụng đất*

Quyền sử dụng đất được ghi nhận như tài sản cố định vô hình trên bảng cân đối kế toán hợp nhất khi Công ty được cấp giấy chứng nhận quyền sử dụng đất. Nguyên giá quyền sử dụng đất bao gồm tất cả những chi phí có liên quan trực tiếp đến việc đưa đất vào trạng thái sẵn sàng để sử dụng và không được khấu trừ khi có thời gian sử dụng lâu dài.

**3.6 Khấu hao và hao mòn**

Khấu hao của tài sản cố định hữu hình và hao mòn của tài sản cố định vô hình được trích theo phương pháp khấu hao đường thẳng trong thời gian hữu dụng ước tính của mỗi tài sản như sau:

Nhà cửa và vật kiến trúc	21 - 25 năm
Máy móc thiết bị	2 - 5 năm
Phương tiện vận tải	3 - 6 năm
Thiết bị văn phòng	2 - 3 năm
Phần mềm kế toán	6 năm

**3.7 Chi phí đi vay**

Chi phí đi vay bao gồm lãi tiền vay và các chi phí khác phát sinh liên quan trực tiếp đến các khoản vay của Công ty và được hạch toán như chi phí phát sinh trong kỳ.

**3.8 Chi phí trả trước**

Chi phí trả trước bao gồm các chi phí trả trước ngắn hạn hoặc chi phí trả trước dài hạn trên bảng cân đối kế toán hợp nhất và được phân bổ trong khoảng thời gian trả trước của chi phí tương ứng với các lợi ích kinh tế được tạo ra từ các chi phí này.

**3.9 Đầu tư nắm giữ đến ngày đáo hạn**

Khoản đầu tư nắm giữ đến ngày đáo hạn được ghi nhận theo giá gốc. Sau khi nhận ban đầu, các khoản đầu tư này được ghi nhận theo giá trị có thể thu hồi. Các khoản suy giảm giá trị của khoản đầu tư nếu phát sinh được hạch toán vào chi phí trong kỳ và giảm trừ trực tiếp giá trị đầu tư.

**3.10 Hợp nhất kinh doanh và lợi thế thương mại**

Hợp nhất kinh doanh được hạch toán theo phương pháp giá mua, Giá phí hợp nhất kinh doanh bao gồm giá trị hợp lý tại ngày diễn ra trao đổi của các tài sản đem trao đổi, các khoản nợ phải trả đã phát sinh hoặc đã thừa nhận và các công cụ vốn do bên mua phát hành để đổi lấy quyền kiểm soát bên bị mua và các chi phí liên quan trực tiếp đến việc hợp nhất kinh doanh. Tài sản, nợ phải trả có thể xác định được và những khoản nợ tiềm tàng phải gánh chịu trong hợp nhất kinh doanh của bên bị mua đều ghi nhận theo giá trị hợp lý tại ngày hợp nhất kinh doanh.

Lợi thế thương mại phát sinh từ hợp nhất kinh doanh được ghi nhận ban đầu theo giá gốc, là phần chênh lệch giữa giá phí hợp nhất kinh doanh so với phần sở hữu của bên mua trong giá trị hợp lý của tài sản, nợ phải trả có thể xác định được và các khoản nợ tiềm tàng đã ghi nhận. Nếu giá phí hợp nhất kinh doanh thấp hơn giá trị hợp lý của tài sản thuần của bên bị mua, phần chênh lệch đó sẽ được ghi nhận vào báo cáo kết quả hoạt động kinh doanh hợp nhất giữa niên độ. Sau ghi nhận ban đầu, lợi thế thương mại được xác định giá trị bằng nguyên giá trừ đi giá trị phân bổ lũy kế. Lợi thế thương mại được phân bổ theo phương pháp đường thẳng trong thời gian hữu ích được ước tính là mười (10) năm. Định kỳ, công ty mẹ phải đánh giá tổn thất lợi thế thương mại tại công ty con, nếu có bằng chứng cho thấy số lợi thế thương mại bị tổn thất lớn hơn số phân bổ hàng năm thì phân bổ theo số lợi thế thương mại bị tổn thất ngay trong kỳ phát sinh.

THUYẾT MINH BÁO CÁO TÀI CHÍNH HỢP NHẤT (tiếp theo)  
vào ngày và cho kỳ kế toán kết thúc ngày 30 tháng 06 năm 2023

**3. TÓM TẮT CÁC CHÍNH SÁCH KẾ TOÁN CHỦ YẾU (tiếp theo)**

**3.11 Các khoản đầu tư**

*Đầu tư vào công ty liên kết*

Các khoản đầu tư vào các công ty liên kết được hạch toán theo phương pháp vốn chủ sở hữu. Công ty liên kết là công ty mà trong đó Nhóm Công ty có ảnh hưởng đáng kể nhưng không phải là công ty con hay công ty liên doanh của Nhóm Công ty. Thông thường, Nhóm Công ty được coi là có ảnh hưởng đáng kể nếu sở hữu trên 20% quyền bỏ phiếu ở đơn vị nhận đầu tư.

Theo phương pháp vốn chủ sở hữu, khoản đầu tư được ghi nhận ban đầu trên bảng cân đối kế toán hợp nhất theo giá gốc, sau đó được điều chỉnh theo những thay đổi của phần sở hữu của Nhóm Công ty trong giá trị tài sản thuần của công ty liên kết sau khi mua. Lợi thế thương mại phát sinh từ việc đầu tư vào công ty liên kết được phản ánh trong giá trị còn lại của khoản đầu tư. Nhóm Công ty không phân bổ lợi thế thương mại này mà hàng năm thực hiện đánh giá xem lợi thế thương mại có bị suy giảm giá trị hay không. Báo cáo kết quả kinh doanh hợp nhất phản ánh phần sở hữu của Nhóm Công ty trong báo cáo kết quả hoạt động kinh doanh của công ty liên kết sau khi mua.

Phần sở hữu của nhà đầu tư trong lợi nhuận (lỗ) của công ty liên kết sau khi mua được phản ánh trên báo cáo kết quả kinh doanh hợp nhất và phần sở hữu của nhà đầu tư trong thay đổi sau khi mua của các quỹ của công ty liên kết được ghi nhận vào các quỹ. Thay đổi lũy kế sau khi mua được điều chỉnh vào giá trị còn lại của khoản đầu tư vào công ty liên kết. Cổ tức nhận được từ công ty liên kết được cân trừ vào khoản đầu tư vào công ty liên kết.

Báo cáo tài chính của công ty liên kết được lập cùng kỳ với báo cáo tài chính hợp nhất của Nhóm Công ty và sử dụng các chính sách kế toán nhất quán với Nhóm Công ty. Các điều chỉnh hợp nhất thích hợp đã được ghi nhận để bảo đảm các chính sách kế toán được áp dụng nhất quán với Nhóm Công ty trong trường hợp cần thiết.

*Đầu tư góp vốn vào đơn vị khác*

Đầu tư góp vốn vào đơn vị khác được ghi nhận theo giá gốc.

*Dự phòng giảm giá trị các khoản đầu tư*

Dự phòng cho việc giảm giá trị của các khoản đầu tư được lập khi có bằng chứng chắc chắn cho thấy có sự suy giảm giá trị của các khoản đầu tư này vào ngày kết thúc kỳ kế toán.

Tăng hoặc giảm số dư dự phòng được hạch toán vào chi phí tài chính trong báo cáo kết quả hoạt động kinh doanh hợp nhất.

**3.12 Các khoản phải trả và chi phí trích trước**

Các khoản phải trả và chi phí trích trước được ghi nhận cho số tiền phải trả trong tương lai liên quan đến hàng hóa và dịch vụ đã nhận được không phụ thuộc vào việc Công ty đã nhận được hóa đơn của nhà cung cấp hay chưa.

**3.13 Các nghiệp vụ bằng ngoại tệ**

Các nghiệp vụ phát sinh bằng các đơn vị tiền tệ khác với đơn vị tiền tệ kế toán của Công ty (VND) được hạch toán theo tỷ giá giao dịch thực tế vào ngày phát sinh nghiệp vụ theo nguyên tắc sau.

- Nghiệp vụ làm phát sinh các khoản phải thu được hạch toán theo tỷ giá mua của ngân hàng thương mại nơi Công ty chỉ định khách hàng thanh toán; và
- Nghiệp vụ làm phát sinh các khoản phải trả được hạch toán theo tỷ giá bán của ngân hàng thương mại nơi Công ty dự kiến giao dịch.

Tại ngày kết thúc kỳ kế toán, các khoản mục tiền tệ có gốc ngoại tệ được đánh giá lại theo tỷ giá giao dịch thực tế tại ngày của bảng cân đối kế toán hợp nhất theo nguyên tắc sau:

THUYẾT MINH BÁO CÁO TÀI CHÍNH HỢP NHẤT (tiếp theo)  
vào ngày và cho kỳ kế toán kết thúc ngày 30 tháng 06 năm 2023

**3. TÓM TẮT CÁC CHÍNH SÁCH KẾ TOÁN CHỦ YẾU (tiếp theo)**

**3.13 Các nghiệp vụ bằng ngoại tệ (tiếp theo)**

- Các khoản mục tiền tệ được phân loại là tài sản được hạch toán theo tỷ giá mua của ngân hàng thương mại nơi Công ty thường xuyên có giao dịch; và
- Các khoản mục tiền tệ được phân loại là nợ phải trả được hạch toán theo tỷ giá bán của ngân hàng thương mại nơi Công ty thường xuyên có giao dịch.

Tất cả các khoản chênh lệch tỷ giá thực tế phát sinh trong kỳ và chênh lệch do đánh giá lại số dư tiền tệ có gốc ngoại tệ cuối năm được hạch toán vào kết quả hoạt động kinh doanh hợp nhất.

**3.13 Cổ phiếu quỹ**

Các công cụ vốn chủ sở hữu được Công ty mua lại (cổ phiếu quỹ) được ghi nhận theo nguyên giá và trừ vào vốn chủ sở hữu. Công ty không ghi nhận các khoản lãi (lỗ) khi mua, bán, phát hành hoặc hủy các công cụ vốn chủ sở hữu của mình.

**3.14 Phân chia lợi nhuận**

Lợi nhuận thuần sau thuế thu nhập doanh nghiệp (không bao gồm lãi chênh lệch tỷ giá do đánh giá lại các số dư tại ngày kết thúc kỳ kế toán) có thể được chia cho các cổ đông sau khi được Đại hội đồng cổ đông phê duyệt và sau khi đã trích lập các quỹ dự phòng theo Điều lệ Công ty và các quy định của pháp luật Việt Nam.

Công ty trích lập các quỹ dự phòng sau từ lợi nhuận thuần sau thuế thu nhập doanh nghiệp của Công ty theo đề nghị của Hội đồng Quản trị và được các cổ đông phê duyệt tại Đại hội đồng cổ đông thường niên.

*Quỹ đầu tư phát triển*

Quỹ này được trích lập nhằm phục vụ việc mở rộng hoạt động hoặc đầu tư chiều sâu của Công ty.

*Quỹ khen thưởng, phúc lợi*

Quỹ này được trích lập để khen thưởng, khuyến khích vật chất, đem lại lợi ích chung và nâng cao phúc lợi cho công nhân viên, và được trình bày như một khoản phải trả trên bảng cân đối kế toán hợp nhất.

*Quỹ đầu tư phát triển*

Quỹ này được trích lập nhằm phục vụ việc mở rộng hoạt động hoặc đầu tư chiều sâu của Công ty.

*Quỹ khen thưởng, phúc lợi*

Quỹ này được trích lập để khen thưởng, khuyến khích vật chất, đem lại lợi ích chung và nâng cao phúc lợi cho công nhân viên, và được trình bày như một khoản phải trả trên bảng cân đối kế toán hợp nhất.

**3.15 Ghi nhận doanh thu**

Doanh thu được ghi nhận khi Công ty có khả năng nhận được các lợi ích kinh tế có thể xác định được một cách chắc chắn. Doanh thu được xác định theo giá trị hợp lý của khoản tiền nhận được, không bao gồm các khoản chiết khấu, giảm giá và hàng bán bị trả lại. Các điều kiện ghi nhận cụ thể sau đây cũng phải được đáp ứng khi ghi nhận doanh thu:

*Doanh thu bán hàng*

Doanh thu bán hàng được ghi nhận khi các rủi ro trọng yếu và các quyền sở hữu hàng hóa đã được chuyển sang người mua, thường là trùng với việc chuyển giao hàng hóa.

*Doanh thu cung cấp dịch vụ*

Doanh thu cung cấp dịch vụ được ghi nhận khi dịch vụ đã được cung cấp.

*Tiền lãi*

Doanh thu được ghi nhận khi tiền lãi phát sinh trên cơ sở dồn tích (có tính đến lợi tức mà tài sản đem lại) trừ khi khả năng thu hồi tiền lãi không chắc chắn.



THUYẾT MINH BÁO CÁO TÀI CHÍNH HỢP NHẤT (tiếp theo)  
vào ngày và cho kỳ kế toán kết thúc ngày 30 tháng 06 năm 2023

**3. TÓM TẮT CÁC CHÍNH SÁCH KẾ TOÁN CHỦ YẾU (tiếp theo)**

**3.16 Thuế**

*Thuế thu nhập hiện hành*

Tài sản thuế thu nhập và thuế thu nhập phải nộp cho kỳ hiện hành và các kỳ trước được xác định bằng số tiền dự kiến được thu hồi từ hoặc phải nộp cho cơ quan thuế, dựa trên các mức thuế suất và các luật thuế có hiệu lực đến ngày kết thúc kỳ kế toán.

Thuế thu nhập hiện hành được ghi nhận vào kết quả hoạt động kinh doanh hợp nhất ngoại trừ trường hợp thuế thu nhập phát sinh liên quan đến một khoản mục được ghi thẳng vào vốn chủ sở hữu, trong trường hợp này, thuế thu nhập hiện hành cũng được ghi nhận trực tiếp vào vốn chủ sở hữu.

Công ty chỉ được bù trừ các tài sản thuế thu nhập hiện hành và thuế thu nhập hiện hành phải nộp khi Công ty có quyền hợp pháp được bù trừ giữa tài sản thuế thu nhập hiện hành với thuế thu nhập hiện hành phải nộp và Công ty dự định thanh toán thuế thu nhập hiện hành phải nộp và tài sản thuế thu nhập hiện hành trên cơ sở thuần.

*Thuế thu nhập hoãn lại*

Thuế thu nhập hoãn lại được xác định cho các khoản chênh lệch tạm thời tại ngày kết thúc kỳ kế toán giữa cơ sở tính thuế thu nhập của các tài sản và nợ phải trả và giá trị ghi sổ của chúng cho mục đích lập báo cáo.

Thuế thu nhập hoãn lại phải trả được ghi nhận cho tất cả các khoản chênh lệch tạm thời chịu thuế, ngoại trừ thuế thu nhập hoãn lại phải trả phát sinh từ ghi nhận ban đầu của một tài sản hay nợ phải trả từ một giao dịch mà giao dịch này không có ảnh hưởng đến lợi nhuận kế toán và lợi nhuận tính thuế thu nhập (hoặc lỗ tính thuế) tại thời điểm phát sinh giao dịch.

Tài sản thuế thu nhập hoãn lại cần được ghi nhận cho tất cả các chênh lệch tạm thời được khấu trừ, giá trị được khấu trừ chuyển sang các năm sau của các khoản lỗ tính thuế và các khoản ưu đãi thuế chưa sử dụng, khi chắc chắn trong tương lai sẽ có lợi nhuận tính thuế để sử dụng những chênh lệch tạm thời được khấu trừ, các khoản lỗ tính thuế và các ưu đãi thuế chưa sử dụng này, ngoại trừ tài sản thuế hoãn lại phát sinh từ ghi nhận ban đầu của một tài sản hoặc nợ phải trả từ một giao dịch mà giao dịch này không có ảnh hưởng đến lợi nhuận kế toán và lợi nhuận tính thuế thu nhập (hoặc lỗ tính thuế) tại thời điểm phát sinh giao dịch.

Giá trị ghi sổ của tài sản thuế thu nhập hoãn lại phải được xem xét lại vào ngày kết thúc kỳ kế toán và phải giảm giá trị ghi sổ của tài sản thuế thu nhập hoãn lại đến mức bảo đảm chắc chắn có đủ lợi nhuận tính thuế cho phép lợi ích của một phần hoặc toàn bộ tài sản thuế thu nhập hoãn lại được sử dụng. Các tài sản thuế thu nhập hoãn lại chưa được ghi nhận trước đây được xem xét lại vào ngày kết thúc kỳ kế toán và được ghi nhận khi chắc chắn có đủ lợi nhuận tính thuế trong tương lai để có thể sử dụng các tài sản thuế thu nhập hoãn lại chưa ghi nhận này.

Tài sản thuế thu nhập hoãn lại và thuế thu nhập hoãn lại phải trả được xác định theo thuế suất dự tính sẽ áp dụng cho kỳ kế toán khi tài sản được thu hồi hay nợ phải trả được thanh toán, dựa trên các mức thuế suất và luật thuế có hiệu lực vào ngày kết thúc kỳ kế toán.

Thuế thu nhập hoãn lại được ghi nhận vào kết quả hoạt động kinh doanh hợp nhất ngoại trừ trường hợp thuế thu nhập phát sinh liên quan đến một khoản mục được ghi thẳng vào vốn chủ sở hữu, trong trường hợp này, thuế thu nhập hoãn lại cũng được ghi nhận trực tiếp vào vốn chủ sở hữu.

Công ty chỉ được bù trừ các tài sản thuế thu nhập hoãn lại và thuế thu nhập hoãn lại phải trả khi Công ty có quyền hợp pháp được bù trừ giữa tài sản thuế thu nhập hiện hành với thuế thu nhập hiện hành phải nộp và các tài sản thuế thu nhập hoãn lại và thuế thu nhập hoãn lại phải trả này liên quan tới thuế thu nhập doanh nghiệp được quản lý bởi cùng một cơ quan thuế đối với cùng một đơn vị chịu thuế; hoặc Công ty dự định thanh toán thuế thu nhập hiện hành phải nộp và tài sản thuế thu nhập hiện hành trên cơ sở thuần hoặc thu hồi tài sản đồng thời với việc thanh toán nợ phải trả trong từng kỳ tương lai khi các khoản trọng yếu của thuế thu nhập hoãn lại phải trả hoặc tài sản thuế thu nhập hoãn lại được thanh toán hoặc thu hồi.

THUYẾT MINH BÁO CÁO TÀI CHÍNH HỢP NHẤT (tiếp theo)  
vào ngày và cho kỳ kế toán kết thúc ngày 30 tháng 06 năm 2023

**3. TÓM TẮT CÁC CHÍNH SÁCH KẾ TOÁN CHỦ YẾU (tiếp theo)**

**3.17 Các bên liên quan**

Các bên được coi là bên liên quan của Nhóm Công ty nếu một bên có khả năng, trực tiếp hoặc gián tiếp, kiểm soát bên kia hoặc gây ảnh hưởng đáng kể tới bên kia trong việc ra các quyết định tài chính và hoạt động, hoặc khi Nhóm công ty và bên kia cùng chịu sự kiểm soát chung hoặc ảnh hưởng đáng kể chung. Các bên liên quan có thể là các Công ty hoặc các cá nhân, bao gồm các thành viên mật thiết trong gia đình mật thiết của các cá nhân được coi là liên quan.

**3.18 Thông tin bộ phận**

Một bộ phận là một hợp phần có thể xác định riêng được của Nhóm Công ty tham gia vào việc cung cấp các sản phẩm hoặc dịch vụ liên quan (bộ phận chia theo hoạt động kinh doanh), hoặc cung cấp sản phẩm hoặc dịch vụ trong một môi trường kinh tế cụ thể (bộ phận chia theo vùng địa lý), mỗi bộ phận này chịu rủi ro và thu được lợi ích khác biệt với các bộ phận khác.

Hoạt động mua bán, bảo hành, sửa chữa sản phẩm công nghệ phần mềm, máy vi tính, thiết bị tin học, điện thoại và linh kiện, linh kiện điện tử là hoạt động chủ yếu tạo ra doanh thu và lợi nhuận cho Nhóm Công ty, trong khi các khoản doanh thu khác chiếm tỷ trọng nhỏ trong tổng doanh thu của Nhóm Công ty, do vậy Ban Tổng Giám đốc đã định rằng Nhóm Công ty hoạt động trong một bộ phận kinh doanh duy nhất. Hơn nữa, Ban Tổng Giám đốc cũng xác định báo cáo bộ phận của Công ty theo khu vực địa lý dựa theo địa điểm của tài sản là ở Thành phố Hồ Chí Minh, Việt Nam.

**4. SỰ KIẾN QUAN TRỌNG TRONG NĂM**

Mua thêm sở hữu vào công ty con hiện hữu - Achison

Vào ngày 13 tháng 06 năm 2023, Nhóm Công ty đã tăng tỷ lệ sở hữu vào Achison từ 60% lên 75% với giá phí đầu tư là 39.375.000.000 VNĐ.

Ảnh hưởng do các thay đổi tỷ lệ sở hữu trong Achison phát sinh từ nghiệp vụ trên đây được hạch toán giảm vào lợi nhuận sau thuế chưa phân phối với số tiền là 26.848.186.491 VNĐ trên Bảng cân đối kế toán hợp nhất. (Thuyết minh số 18.1)

**CÔNG TY CỔ PHẦN THẾ GIỚI SỐ**

B09-DN/HN

Địa chỉ: 195-197 Đường Nguyễn Thái Bình, P. Nguyễn Thái Bình, Quận 1, TP. HCM.

THUYẾT MINH BÁO CÁO TÀI CHÍNH HỢP NHẤT (tiếp theo)

Cho kỳ tài chính quý kết thúc ngày 30 tháng 06 năm 2023

**4. TIỀN VÀ TƯƠNG ĐƯƠNG TIỀN**

	<i>Số cuối kỳ</i>	<i>VND Số đầu năm</i>
Tiền mặt	1,349,206,336	600,392,375
Tiền gửi ngân hàng	214,825,085,496	281,099,780,223
Các khoản tương đương tiền	747,183,720,693	546,000,570,579
Tiền đang chuyển	24,306,000	83,027,000
<b>TỔNG CỘNG</b>	<b>963,382,318,525</b>	<b>827,783,770,177</b>

**5. PHẢI THU KHÁCH HÀNG VÀ NGƯỜI MUA TRẢ TIỀN TRƯỚC****5.1 Phải thu ngắn hạn khách hàng**

	<i>Số cuối kỳ</i>	<i>VND Số đầu năm</i>
Công Ty Cổ Phần Thế Giới Di Động & chi nhánh	750,117,806,036	80,258,767,760
Công ty Cổ phần Bán lẻ Kỹ thuật số FPT & CN	215,427,885,712	12,997,613,034
Công ty Cổ phần thương mại Dịch vụ Phong Vũ	118,897,148,119	66,940,939,100
Các khoản phải thu khách hàng khác	1,143,654,998,300	1,335,786,490,626
<b>TỔNG CỘNG</b>	<b>2,228,097,838,167</b>	<b>1,495,983,810,520</b>
Dự phòng phải thu ngắn hạn khó đòi	(10,429,865,601)	(10,429,865,601)
<b>GIÁ TRỊ THUẦN</b>	<b>2,217,667,972,566</b>	<b>1,485,553,944,919</b>

**5.2 Trả trước ngắn hạn cho người bán**

	<i>Số cuối kỳ</i>	<i>VND Số đầu năm</i>
HP PPS Singapore (Sales) Pte Ltd	8,164,784,770	3,759,835,186
Công Ty TNHH Công Nghệ HUAWAI Việt Nam	25,692,403,505	1,498,998,482
Khác	34,031,250,763	32,216,376,895
<b>TỔNG CỘNG</b>	<b>67,888,439,038</b>	<b>37,475,210,563</b>

**6. PHẢI THU KHÁC**

	<i>Số cuối kỳ</i>	<i>VND Số đầu năm</i>
<b>Ngắn hạn</b>		
Dragon Technology Distribution Pte. Ltd.	32,874,099,492	32,874,099,492
Tạm ứng cho nhân viên	7,614,145,387	382,407,559
Khác	42,803,092,220	31,517,624,117
<b>TỔNG CỘNG</b>	<b>83,291,337,099</b>	<b>64,774,131,168</b>
Dự phòng phải thu khác	(32,874,099,492)	(32,874,099,492)
<b>GIÁ TRỊ THUẦN</b>	<b>50,417,237,607</b>	<b>31,900,031,676</b>
<b>Dài hạn</b>		
Đặt cọc, ký quỹ	14,729,750,216	22,404,577,034

**CÔNG TY CỔ PHẦN THẾ GIỚI SỐ**

B09-DN/HN

Địa chỉ: 195-197 Đường Nguyễn Thái Bình, P. Nguyễn Thái Bình, Quận 1, TP. HCM.  
 THUYẾT MINH BÁO CÁO TÀI CHÍNH HỢP NHẤT (tiếp theo)  
 Cho kỳ tài chính quý kết thúc ngày 30 tháng 06 năm 2023

**7. HÀNG TỒN KHO**

	<i>Số cuối kỳ</i>	<i>VND Số đầu năm</i>
Hàng hóa	2,421,256,448,191	2,745,538,967,676
Hàng mua đang đi đường	274,782,236,162	646,809,383,666
Hàng gửi đi bán	11,492,408,277	19,343,908,965
Chi phí sản xuất kinh doanh dở dang	51,099,473,157	33,004,574,671
<b>TỔNG CỘNG</b>	<b>2,758,630,565,787</b>	<b>3,444,696,834,978</b>
Dự phòng HTK	(165,688,847,859)	(190,358,241,356)
<b>GIÁ TRỊ THUẦN</b>	<b>2,592,941,717,928</b>	<b>3,254,338,593,622</b>

**8. CHI PHÍ TRẢ TRƯỚC**

	<i>Số cuối kỳ</i>	<i>Số đầu năm</i>
<b>Ngắn hạn</b>		
Chi phí hoạt động	16,225,061,239	26,718,340,263
Công cụ, dụng cụ	294,007,263	358,172,833
	<b>16,519,068,502</b>	<b>27,076,513,096</b>
<b>Dài hạn</b>		
Công cụ, dụng cụ	7,599,430,599	2,263,234,293
Khác	8,161,643,308	6,696,185,070
	<b>15,761,073,907</b>	<b>8,959,419,363</b>

**CÔNG TY CỔ PHẦN THẾ GIỚI SỐ**

Địa chỉ: 195-197 Đường Nguyễn Thái Bình, P. Nguyễn Thái Bình, Quận 1, TP. HCM.  
**THUYẾT MINH BÁO CÁO TÀI CHÍNH HỢP NHẤT** (tiếp theo)  
 Cho kỳ tài chính quý kết thúc ngày 30 tháng 06 năm 2023

B09-DN/HN

**9. TÀI SẢN CÓ ĐỊNH HỮU HÌNH**

Nguyên giá	Nhà cửa, vật kiến trúc	Máy móc thiết bị	Phương tiện vận tải	Thiết bị văn phòng	Tổng cộng
Số đầu kỳ	22,510,497,439	6,627,141,609	37,602,692,007	4,239,854,971	70,980,186,026
Mua sắm	-	-	12,476,741,817	-	12,476,741,817
Giảm TSCĐ - Thanh lý	-	(59,174,351)	(634,545,454)	(452,165,349)	(1,145,885,154)
Số cuối kỳ	<b>22,510,497,439</b>	<b>6,567,967,258</b>	<b>49,444,888,370</b>	<b>3,787,689,622</b>	<b>82,311,042,689</b>
<b>Giá trị hao mòn</b>					
Số đầu kỳ	(12,012,202,379)	(5,700,267,657)	(17,825,412,072)	(3,159,360,419)	(38,697,242,527)
Thanh lý	-	59,174,351	508,955,452	310,358,905	878,488,708
Khấu hao trong năm	(471,046,434)	(348,034,660)	(2,435,748,278)	(127,381,819)	(3,382,211,191)
Số cuối kỳ	<b>(12,483,248,813)</b>	<b>(5,989,127,966)</b>	<b>(19,752,204,898)</b>	<b>(2,976,363,333)</b>	<b>(41,200,965,010)</b>
<b>Giá trị còn lại</b>					
Số đầu kỳ	10,498,295,060	926,873,952	19,777,279,935	1,080,494,552	32,282,943,499
Số cuối kỳ	<b>10,027,246,626</b>	<b>578,839,292</b>	<b>29,692,683,472</b>	<b>811,306,289</b>	<b>41,110,077,679</b>

**CÔNG TY CỔ PHẦN THẾ GIỚI SỐ**

Địa chỉ: 195-197 Đường Nguyễn Thái Bình, P. Nguyễn Thái Bình, Quận 1, TP. HCM.  
 THUYẾT MINH BÁO CÁO TÀI CHÍNH HỢP NHẤT (tiếp theo)  
 Cho kỳ tài chính quý kết thúc ngày 30 tháng 06 năm 2023

B09-DN/HN

**10. TÀI SẢN CỐ ĐỊNH VÔ HÌNH**

	Phần mềm	Quyền sử dụng đất	VND Tổng cộng
<b>Nguyên giá</b>			
Số đầu kỳ	10,242,673,206	58,925,624,022	69,168,297,228
Mua sắm	5,619,352,230	-	5,619,352,230
<b>Số cuối kỳ</b>	<b>15,862,025,436</b>	<b>58,925,624,022</b>	<b>74,787,649,458</b>
<b>Giá trị hao mòn</b>			
Số đầu kỳ	(5,817,327,599)	-	(5,817,327,599)
Khấu hao trong kỳ	(1,623,197,385)	-	(1,623,197,385)
<b>Số cuối kỳ</b>	<b>(7,440,524,984)</b>	<b>-</b>	<b>(7,440,524,984)</b>
<b>Giá trị còn lại</b>			
Số đầu kỳ	4,425,345,607	58,925,624,022	63,350,969,629
<b>Số cuối kỳ</b>	<b>8,421,500,452</b>	<b>58,925,624,022</b>	<b>67,347,124,474</b>

**11. ĐẦU TƯ TÀI CHÍNH DÀI HẠN**

	Số cuối kỳ		Số đầu kỳ	
	Tỷ lệ %	Giá trị đầu tư VND	Tỷ lệ %	Giá trị đầu tư VND
<b>Đầu tư vào công ty liên kết</b>				
Công ty Cổ phần Tập đoàn B2X Việt Nam	49.10%	8,126,363,395	49.10%	9,951,720,320
Công Ty Cổ Phần Việt Money Holding	21.86%	43,045,701,113	21.86%	42,197,198,330
Công ty cổ phần Dược phẩm Đại Tín	36.01%	9,957,809,785	36.01%	9,934,867,979
		<b>61,129,874,293</b>		<b>62,083,786,629</b>

**CÔNG TY CỔ PHẦN THẾ GIỚI SỐ**

B09-DN/HN

Địa chỉ: 195-197 Đường Nguyễn Thái Bình, P. Nguyễn Thái Bình, Quận 1, TP. HCM.

THUYẾT MINH BÁO CÁO TÀI CHÍNH HỢP NHẤT (tiếp theo)

Cho kỳ tài chính quý kết thúc ngày 30 tháng 06 năm 2023

**12. LỢI THẾ THƯƠNG MẠI**

	VND	
	<i>Lợi thế thương mại từ mua lại các công ty con</i>	
<b>Nguyên giá</b>		
Số đầu kỳ		281,182,554,358
Tăng trong năm		-
Số cuối kỳ		<u>281,182,554,358</u>
<b>Phân bổ lũy kế</b>		
Số đầu kỳ		(4,127,207,146)
Phân bổ trong năm		(14,010,969,353)
Số cuối kỳ		<u>(18,138,176,499)</u>
<b>Giá trị còn lại</b>		
Số đầu kỳ		<u>277,055,347,212</u>
Số cuối kỳ		<u><u>263,044,377,859</u></u>

**13. PHẢI TRẢ NGƯỜI BÁN VÀ NGƯỜI MUA TRẢ TIỀN TRƯỚC****13.1 Phải trả người bán ngắn hạn**

	VND	
	<i>Số cuối kỳ</i>	<i>Số đầu năm</i>
Asus Global Pte. Ltd.	131,103,208,352	194,784,764,605
Acer Incorporated	7,036,495,283	-
Xiaomi H.K Limited	266,211,798,200	92,221,601,734
Lenovo (Singapore) Pte. Ltd.	55,487,001,020	18,071,061,324
Nhà cung cấp khác	811,967,061,784	905,398,980,853
<b>TỔNG CỘNG</b>	<u><u>1,271,805,564,639</u></u>	<u><u>1,210,476,408,516</u></u>

**13.2 Người mua trả tiền trước ngắn hạn**

	VND	
	<i>Số cuối kỳ</i>	<i>Số đầu năm</i>
XIAOMI H.K Limited	133,119,562,964	82,372,732,130
Khác	29,283,683,219	13,570,579,574
<b>TỔNG CỘNG</b>	<u><u>162,403,246,183</u></u>	<u><u>95,943,311,704</u></u>

**14. CHI PHÍ PHẢI TRẢ**

	VND	
	<i>Số cuối kỳ</i>	<i>Số đầu năm</i>
Chiết khấu thương mại	111,780,707,982	243,469,155,309
Chi phí hoạt động và hỗ trợ bán hàng	32,702,214,158	32,959,871,603
Chi phí lãi vay	10,617,823,429	13,706,288,394
Khác	6,208,729,071	16,375,682,001
<b>TỔNG CỘNG</b>	<u><u>161,309,474,640</u></u>	<u><u>306,510,997,307</u></u>

**CÔNG TY CỔ PHẦN THẾ GIỚI SỐ**

B09-DN/HN

Địa chỉ: 195-197 Đường Nguyễn Thái Bình, P. Nguyễn Thái Bình, Quận 1, TP. HCM.  
THUYẾT MINH BÁO CÁO TÀI CHÍNH HỢP NHẤT (tiếp theo)  
Cho kỳ tài chính quý kết thúc ngày 30 tháng 06 năm 2023

**15. THUẾ VÀ CÁC KHOẢN PHẢI NỘP NHÀ NƯỚC**

	<i>Số cuối kỳ</i>	<i>VND</i> <i>Số đầu năm</i>
Thuế GTGT phải nộp	31,139,279,044	-
Thuế thu nhập doanh nghiệp	19,515,223,706	37,475,657,473
Thuế thu nhập cá nhân	378,838,535	1,085,996,238
Các loại thuế khác	197,946,242	90,124,604
<b>TỔNG CỘNG</b>	<b>51,231,287,527</b>	<b>38,651,778,315</b>

**16. PHẢI TRẢ KHÁC**

	<i>Số cuối kỳ</i>	<i>VND</i> <i>Số đầu năm</i>
<b>Ngắn hạn</b>		
Chi trả hộ	13,610,131,088	15,826,411,176
Phải trả BHXH, BHYT, KPCĐ, BHTN	2,214,269,483	2,376,521,165
Phải trả khác	180,803,541,961	269,230,218,001
<b>TỔNG CỘNG</b>	<b>196,627,942,532</b>	<b>287,433,150,342</b>
<b>Dài hạn</b>		
Nhận ký quỹ, ký cược	8,133,629,427	5,858,629,427
<b>TỔNG CỘNG</b>	<b>8,133,629,427</b>	<b>5,858,629,427</b>



**CÔNG TY CỔ PHẦN THẾ GIỚI SỐ**

Địa chỉ: 195-197 Đường Nguyễn Thái Bình, P. Nguyễn Thái Bình, Quận 1, TP. HCM.

THUYẾT MINH BÁO CÁO TÀI CHÍNH HỢP NHẤT (tiếp theo)

Cho kỳ tài chính quý kết thúc ngày 30 tháng 06 năm 2023

B09-DN/HN

**17. VAY**

	Số đầu năm	Tăng trong kỳ	Giảm trong kỳ	VND
				Số cuối kỳ
Vay ngân hàng	1,914,826,375,993	5,060,247,248,932	(4,854,332,907,837)	2,120,740,717,088
Vay khác	41,100,000,000		(31,295,000,000)	9,805,000,000
	<b>1,955,926,375,993</b>	<b>5,060,247,248,932</b>	<b>(4,885,627,907,837)</b>	<b>2,130,545,717,088</b>

Chi tiết các khoản vay ngắn hạn ngân hàng được trình bày như sau:

Tên Ngân hàng	Số cuối kỳ VND	Ngày đến hạn thanh toán	Lãi suất (%/năm)	Hình thức bảo đảm
1 Ngân hàng TNHH MTV ANZ (Việt Nam) - CN Tp. HCM	443,696,234,335	Ngày 23/07/2023 đến 27/09/2023	Từ 4.9% đến 6.1%	Không có tài sản đảm bảo
2 Ngân hàng TNHH MTV HSBC ( Việt Nam)	527,966,680,945	Ngày 04/07/2023 đến 27/09/2023	Từ 5.5% đến 6.5%	Không có tài sản đảm bảo
3 Ngân hàng TNHH Một Thành Viên Standard Chartered (Việt Nam) - Chi nhánh TP. Hồ Chí Minh	173,479,585,734	Ngày 26/07/2023 đến 21/09/2023	5.18%	Không có tài sản đảm bảo
4 Ngân hàng TMCP Ngoại Thương Việt Nam - Chi nhánh Tân Bình	595,569,779,899	Ngày 12/08/2023 đến 21/08/2023	Từ 5.5% đến 5.8%	Không có tài sản đảm bảo
5 Ngân hàng TMCP Công thương Việt Nam -Chi nhánh 1 TP.HCM	227,375,704,227	Ngày 04/08/2023 đến 24/08/2023	6.50%	Không có tài sản đảm bảo
6 Ngân hàng Thương mại Cổ phần Quốc Tế Việt Nam	24,366,249,399	Ngày 28/09/2023	6.00%	Không có tài sản đảm bảo
7 The Hongkong and Shanghai Banking Corporation Limited (Singapore)	83,978,015,443	Ngày 02/08/2023	5.60%	Không có tài sản đảm bảo
8 Ngân hàng TMCP Công thương Việt Nam -Chi nhánh 3 TP.HCM	26,514,207,881	Ngày 28/04/2023 đến 30/06/2023	Từ 7.7% đến 8.0%	Thế chấp bất động sản
9 Ngân hàng TMCP Ngoại Thương Việt Nam - Chi nhánh Đông Sài Gòn	17,794,259,225	Ngày 15/05/2023 đến 30/06/2023	Từ 7.2% đến 8.0%	Thế chấp bất động sản
10 Trăn Thị Kim Anh	9,805,000,000	Ngày 01/10/2021 đến 10/10/2025	12.00%	Thế chấp bất động sản
<b>TỔNG CỘNG</b>	<b>2,130,545,717,088</b>			

**CÔNG TY CỔ PHẦN THẾ GIỚI SỐ**

Địa chỉ: 195-197 Đường Nguyễn Thái Bình, P. Nguyễn Thái Bình, Quận 1, TP. HCM.  
THUYẾT MINH BÁO CÁO TÀI CHÍNH HỢP NHẤT (tiếp theo)  
Cho kỳ tài chính quý kết thúc ngày 30 tháng 06 năm 2023

B09-DN/HN

**18. VỐN CHỦ SỞ HỮU****18.1 Tính hình tăng giảm nguồn vốn chủ sở hữu**

	Vốn cổ phần	Thặng dư vốn cổ phần	Cổ phiếu quỹ	Quỹ đầu tư phát triển	Lợi nhuận sau thuế chưa phân phối	Lợi ích của Cổ đồng không kiểm soát	Tổng cộng	VND
<b>Kỳ kế toán kết thúc ngày 30 tháng 06 năm 2022</b>								
Vào ngày 31 tháng 12 năm 2021	885,520,250,000	61,233,761,416	(6,272,937,166)	400,000,000	838,318,380,446	2,085,212,686	1,781,284,667,382	
Phát hành cổ phiếu ESOP	22,000,000,000	-	-	-	-	-	22,000,000,000	
Mua lại cổ phiếu quỹ	-	-	(30,000,000)	-	-	-	(30,000,000)	
Lợi nhuận thuần trong kỳ	-	-	-	-	347,722,927,032	35,268,332	347,758,195,364	
Vào ngày 30 tháng 06 năm 2022	907,520,250,000	61,233,761,416	(6,302,937,166)	400,000,000	1,186,041,307,478	2,120,481,018	2,151,012,862,746	
<b>Kỳ kế toán kết thúc ngày 30 tháng 06 năm 2023</b>								
Vào ngày 31 tháng 12 năm 2022	1,632,299,430,000	61,233,761,416	(6,302,937,166)	400,000,000	706,724,931,528	28,926,547,499	2,423,281,733,277	
Giảm cổ phiếu Quỹ (*)	(55,000,000)	-	30,000,000	-	-	-	(25,000,000)	
Lợi nhuận thuần trong năm	-	-	-	-	162,405,491,186	(5,887,728,754)	156,517,762,432	
Tăng tỷ lệ sở hữu trong công ty con.	-	-	-	-	(26,848,186,491)	-	(26,848,186,491)	
Vào ngày 30 tháng 06 năm 2023	1,632,244,430,000	61,233,761,416	(6,272,937,166)	400,000,000	842,282,236,223	23,038,818,745	2,552,926,309,218	

(\*) Vào ngày 14 tháng 4 năm 2022, Hội đồng Quản trị đã thông qua Nghị Quyết số 10/2022/NQ-HĐQT về việc mua lại 3.000 cổ phiếu phát hành theo chương trình lựa chọn cho người lao động của những nhân viên nghỉ việc để làm cổ phiếu quỹ, với giá mua là 10.000 VND/cổ phiếu. Vào ngày 12 tháng 5 năm 2022, Công ty đã hoàn thành việc mua lại này. Vào ngày 23 tháng 3 năm 2023, Hội đồng Quản trị đã thông qua Nghị Quyết số 10/2023/NQ-HĐQT về việc mua lại 2.500 cổ phiếu phát hành theo chương trình lựa chọn cho người lao động của những nhân viên nghỉ việc để làm cổ phiếu quỹ, với giá mua lại là 10.000 VND/cổ phiếu. Vào ngày 5 tháng 4 năm 2023, Công ty đã hoàn thành việc mua lại này.

Vào ngày 26 tháng 4 năm 2023, các Cổ đông của Công ty đã thông qua Nghị quyết Đại hội đồng Cổ đông thường niên số 02/2023/NQ-ĐHĐCĐ về việc giảm vốn cổ phần từ 1.632.299.430.000 VND xuống còn 1.632.244.430.000 VND, do Công ty mua lại 5.500 cổ phiếu nói trên. Theo đó, Công ty đã nhận được GCNEKDN điều chỉnh lần thứ 30 do Sở Kế hoạch và Đầu tư Thành phố Hồ Chí Minh cấp ngày 29 tháng 05 năm 2022, về việc giảm vốn cổ phần của Công ty xuống còn 1.632.244.430.000 VND.

**CÔNG TY CỔ PHẦN THẾ GIỚI SỐ**

B09-DN/HN

Địa chỉ: 195-197 Đường Nguyễn Thái Bình, P. Nguyễn Thái Bình, Quận 1, TP. HCM.

THUYẾT MINH BÁO CÁO TÀI CHÍNH HỢP NHẤT (tiếp theo)

Cho kỳ tài chính quý kết thúc ngày 30 tháng 06 năm 2023

**18. VỐN CHỦ SỞ HỮU****18.2 Cổ phiếu**

	<i>Số lượng cổ phiếu</i>	
	<i>Số cuối kỳ</i>	<i>Số đầu năm</i>
Cổ phiếu đã được duyệt	163,224,443	163,229,943
Cổ phiếu đã phát hành và được góp vốn đầy đủ	163,224,443	163,229,943
<i>Cổ phiếu phổ thông</i>	163,224,443	163,229,943
Cổ phiếu quỹ	(151,469)	(154,469)
<i>Cổ phiếu phổ thông</i>	(151,469)	(154,469)
Cổ phiếu đang lưu hành	163,072,974	163,075,474
<i>Cổ phiếu phổ thông</i>	163,072,974	163,075,474

**19. DOANH THU****19.1 Doanh thu bán hàng và cung cấp dịch vụ**

	<i>Kỳ này</i>	<i>VND Kỳ trước</i>
<b>Tổng doanh thu:</b>	<b>8,484,705,304,018</b>	<b>11,928,588,479,270</b>
Trong đó:		
Doanh thu bán hàng và cung cấp dịch vụ	8,484,705,304,018	11,928,588,479,270
<b>Các khoản giảm trừ doanh thu</b>		
Hàng bán bị trả lại và chiết khấu thương mại	71,028,497,032	(9,724,353,947)
<b>DOANH THU THUẦN</b>	<b>8,555,733,801,050</b>	<b>11,918,864,125,323</b>

**19.2 Doanh thu hoạt động tài chính**

	<i>Kỳ này</i>	<i>VND Kỳ trước</i>
Lãi tiền gửi ngân hàng và cho vay	656,522,296	637,934,897
Lãi chênh lệch tỷ giá	31,382,563,648	39,622,832,804
Chiết khấu thanh toán được hưởng	19,503,617,911	44,803,766,071
Lãi trái phiếu	27,243,185,901	17,592,816,467
Khác	2,864,201,752	270,792,246
<b>TỔNG CỘNG</b>	<b>81,650,091,508</b>	<b>102,928,142,485</b>

**CÔNG TY CỔ PHẦN THẾ GIỚI SỐ**

B09-DN/HN

Địa chỉ: 195-197 Đường Nguyễn Thái Bình, P. Nguyễn Thái Bình, Quận 1, TP. HCM.

THUYẾT MINH BÁO CÁO TÀI CHÍNH HỢP NHẤT (tiếp theo)

Cho kỳ tài chính quý kết thúc ngày 30 tháng 06 năm 2023

**20. GIÁ VỐN HÀNG BÁN VÀ DỊCH VỤ CUNG CẤP**

	<i>Kỳ này</i>	<i>VND</i> <i>Kỳ trước</i>
Giá vốn của hàng hóa bán và dịch vụ cung cấp	7,902,023,713,809	11,132,183,329,406
<b>TỔNG CỘNG</b>	<b>7,902,023,713,809</b>	<b>11,132,183,329,406</b>

**21. CHI PHÍ TÀI CHÍNH**

	<i>Kỳ này</i>	<i>VND</i> <i>Kỳ trước</i>
Chi phí lãi vay	68,657,843,780	35,648,522,048
Lỗ chênh lệch tỷ giá	3,069,484,960	4,006,268,752
Chiết khấu thanh toán	65,512,357	685,521,291
Khác	24,379,800	36,055,922
<b>TỔNG CỘNG</b>	<b>71,817,220,897</b>	<b>40,376,368,013</b>

**22. CHI PHÍ BÁN HÀNG VÀ QUẢN LÝ DOANH NGHIỆP**

	<i>Kỳ này</i>	<i>VND</i> <i>Kỳ trước</i>
<b>Chi phí bán hàng</b>	<b>360,058,012,820</b>	<b>348,984,928,746</b>
Chi phí nhân viên	38,755,577,981	29,467,423,321
Chi phí dịch vụ mua ngoài	33,904,208,035	23,145,549,800
Chi phí quảng cáo, KM, hỗ trợ bán hàng	249,021,294,482	257,255,483,844
Chi phí bằng tiền khác	38,376,932,322	39,116,471,781
<b>Chi phí quản lý doanh nghiệp</b>	<b>85,569,841,509</b>	<b>57,609,935,516</b>
Chi phí nhân viên	39,912,962,600	26,417,085,411
Chi phí dịch vụ mua ngoài	24,924,661,676	10,079,142,288
Chi phí bằng tiền khác	20,732,217,233	21,113,707,817
<b>TỔNG CỘNG</b>	<b>445,627,854,329</b>	<b>406,594,864,262</b>

**CÔNG TY CỔ PHẦN THẾ GIỚI SỐ**

B09-DN/HN

Địa chỉ: 195-197 Đường Nguyễn Thái Bình, P. Nguyễn Thái Bình, Quận 1, TP. HCM.  
 THUYẾT MINH BÁO CÁO TÀI CHÍNH HỢP NHẤT (tiếp theo)  
 Cho kỳ tài chính quý kết thúc ngày 30 tháng 06 năm 2023

**23. THU NHẬP KHÁC VÀ CHI PHÍ KHÁC**

	Kỳ này	VND Kỳ trước
<b>Thu nhập khác</b>	<b>3,360,400,551</b>	<b>394,788,526</b>
Thu nhập khác	3,360,400,551	394,788,526
<b>Chi phí khác</b>	<b>3,325,958,248</b>	<b>3,058,755,178</b>
Các khoản chi phí khác	3,325,958,248	3,058,755,178
<b>LỢI NHUẬN THUẬN</b>	<b>34,442,303</b>	<b>(2,663,966,652)</b>

**24. CHI PHÍ QUẢN LÝ KINH DOANH THEO YẾU TỐ**

	Kỳ này	VND Kỳ trước
Chi phí mua hàng	7,902,023,713,809	11,132,183,329,406
Chi phí nhân công	78,668,540,581	55,884,508,732
Chi phí khấu hao tài sản cố định	19,283,774,375	3,738,707,311
Chi phí dịch vụ mua ngoài	58,828,869,711	33,224,692,088
Chi phí bằng tiền khác	288,846,669,662	313,746,956,131
	<b>8,347,651,568,138</b>	<b>11,538,778,193,668</b>

**25. THUẾ THU NHẬP DOANH NGHIỆP**

Nhóm Công ty có nghĩa vụ nộp thuế thu nhập doanh nghiệp (thuế "TNDN") với mức thuế suất 20% lợi nhuận chịu thuế.

Các báo cáo thuế của Nhóm Công ty sẽ chịu sự kiểm tra của cơ quan thuế. Do việc áp dụng luật và các quy định về thuế đối với các loại nghiệp vụ khác nhau có thể được giải thích theo nhiều cách khác nhau, số thuế được trình bày trên báo cáo tài chính có thể sẽ bị thay đổi theo quyết định cuối cùng của cơ quan thuế.

Dưới đây là đối chiếu chi phí thuế TNDN và kết quả của lợi nhuận kế toán trước thuế nhân với thuế suất thuế TNDN:

	Kỳ này	VND Kỳ trước
<b>Lợi nhuận kế toán trước thuế</b>	<b>218,465,377,761</b>	<b>437,973,893,780</b>
<b>Thuế TNDN theo thuế suất 20%</b>	<b>43,693,075,552</b>	<b>87,594,778,756</b>
<i>Các khoản điều chỉnh:</i>		
<i>Khác</i>	(18,167,317,381)	4,493,493,572
<i>Lỗi tính thuế từ công ty con,</i>	(595,368,152)	(1,430,552,467)
<i>Lỗi tính thuế từ công ty liên kết</i>	103,166,387	(399,969,139)
<i>Phân bổ lợi thế thương mại</i>	(1,177,545,751)	(42,052,306)
<i>Thu nhập không chịu thuế</i>	(293,948,854)	-
<i>Chi phí không được khấu trừ thuế</i>	458,055,870	-
<b>Chi phí thuế TNDN</b>	<b>24,020,117,671</b>	<b>90,215,698,416</b>

**CÔNG TY CỔ PHẦN THẾ GIỚI SỐ**

B09-DN/HN

Địa chỉ: 195-197 Đường Nguyễn Thái Bình, P. Nguyễn Thái Bình, Quận 1, TP. HCM.

THUYẾT MINH BÁO CÁO TÀI CHÍNH HỢP NHẤT (tiếp theo)

Cho kỳ tài chính quý kết thúc ngày 30 tháng 06 năm 2023

**26. NGHIỆP VỤ VỚI CÁC BÊN LIÊN QUAN**

Thù lao của các thành viên Hội đồng Quản trị, Ban Giám đốc và ủy Ban Kiểm toán trực thuộc Hội đồng Quản trị như sau:

	Kỳ này	Kỳ trước
		VND
Ông Đoàn Hồng Việt	81,958,000	98,454,000
Bà Đặng Kiện Phương	80,470,000	93,860,000
Bà Tô Hồng Trang	80,470,000	93,860,000
Ông Nguyễn Duy Tùng	60,000,000	60,000,000
Ông Trần Bảo Minh	60,000,000	60,000,000
<b>TỔNG CỘNG</b>	<b>362,898,000</b>	<b>406,174,000</b>

**27. LÃI CƠ BẢN TRÊN CỔ PHIẾU**

Lãi cơ bản trên cổ phiếu được tính bằng cách chia lợi nhuận sau thuế phân bổ cho cổ đông sở hữu

Lãi suy giảm trên cổ phiếu được tính bằng cách chia lợi nhuận sau thuế phân bổ cho cổ đông sở hữu cổ phiếu phổ thông của Nhóm Công ty (sau khi đã điều chỉnh cho cổ tức của cổ phiếu ưu đãi có quyền chuyển đổi) cho số lượng bình quân gia quyền của số cổ phiếu phổ thông đang lưu hành trong Nhóm Công ty sử dụng các thông tin sau để tính lãi cơ bản và lãi suy giảm trên cổ phiếu.

	Kỳ này	Kỳ trước
Lợi nhuận thuần phân bổ cho cổ đông sở hữu cổ phiếu phổ thông (VND)	162,405,491,186	347,722,927,032
Số lượng cổ phiếu phổ thông lưu hành bình quân	163,074,272	161,048,967
Lãi cơ bản và lãi suy giảm (VND/cổ phiếu)	996	2,159

**28. CAM KẾT THUÊ HOẠT ĐỘNG**

Nhóm Công ty hiện đang thuê văn phòng theo các hợp đồng thuê hoạt động. Vào ngày kết thúc kỳ kế toán, các khoản tiền thuê phải trả tối thiểu trong tương lai theo các hợp đồng thuê hoạt động được trình bày như sau:

	Số cuối kỳ	VND Ngày 31 tháng 12 năm 2022
Dưới 1 năm	54,092,149,111	50,353,899,927
Từ 1 đến 5 năm	145,551,240,202	156,313,098,372
Trên 5 năm	-	5,325,715,441
<b>TỔNG CỘNG</b>	<b>199,643,389,313</b>	<b>211,992,713,740</b>

## CÔNG TY CỔ PHẦN THẾ GIỚI SỐ

B09-DN/HN

Địa chỉ: 195-197 Đường Nguyễn Thái Bình, P. Nguyễn Thái Bình, Quận 1, TP. HCM.  
THUYẾT MINH BÁO CÁO TÀI CHÍNH HỢP NHẤT (tiếp theo)  
Cho kỳ tài chính quý kết thúc ngày 30 tháng 06 năm 2023

---

### 29. SỰ KIỆN PHÁT SINH SAU NGÀY KẾT THÚC KỲ KẾ TOÁN

Vào ngày 13 tháng 1 năm 2023, Công ty đã hoàn thành việc phát hành 4.000.000 cổ phiếu theo chương trình lựa chọn cho người lao động, mệnh giá là 10.000 VND/cổ phiếu với tổng giá trị là 40.000.000.000 theo Nghị quyết 02 và Nghị Quyết số 44/2022/NQ-HĐQT ngày 7 tháng 11 năm 2022. Cho đến ngày của báo cáo tài chính hợp nhất này, Công ty chưa nhận được Thông báo của Ủy ban Chứng khoán Nhà nước liên quan tới báo cáo kết quả phát hành cổ phiếu.

Không có các sự kiện trọng yếu nào khác phát sinh sau ngày kết thúc kỳ kế toán yêu cầu phải được điều chỉnh hay trình bày trong báo cáo tài chính hợp nhất của Nhóm Công ty.

  
\_\_\_\_\_  
Trần Quế Tâm  
Người lập biểu

  
\_\_\_\_\_  
Vũ Thị Mai Hân  
Kế toán trưởng

  
\_\_\_\_\_  
Đoàn Hồng Việt  
Chủ tịch HĐQT.

